

Årsredovisning

för

Dala Vatten och Avfall AB

556714-8555

Räkenskapsåret

2022

Styrelsen och verkställande direktören för Dala Vatten och Avfall AB avger följande årsredovisning för räkenskapsåret 2022.

Förvaltningsberättelse

VD har ordet

Dala Vatten och Avfall - För en bättre miljö, idag och för kommande generationer.

Vi säkerställer friskt vatten, miljöriktig avfalls- och avloppshantering för de som lever i, verkar och besöker våra kommuner. Genom Samordning gör vi detta effektivt och med hög kvalitet för en enklare vardag.

Viktiga händelser 2022

Inledningsvis 2022 har DVA, kopplat till pandemin, bedrivit verksamheten på distans för att därefter återgå till arbete på kontoret i kombination med ett visst distansarbete, vilket återspeglar sig i nöjda medarbetare och en fortsatt hög effektivitet i verksamheten.

Med anledning av världsläget och kriget i Ukraina har stort fokus lagts på uppdatering av beredskapsplan VA samt övriga åtgärder kopplat till säker dricksvattenförsörjning.

DVA har under 2022 även implementerat en fungerande logistikkedja kopplat till det beslut som fattats avseende överförande av ansvar för returpapper till kommunerna, vilket har fungerat mycket bra.

Ekonomi

Investeringsstakten är fortsatt hög, den totala investeringskostnaden 2022 är ca 127 mkr i våra fyra kommuner varav 29 mkr avser löpande reinvesteringar i nät och pumpstationer. Under de senare åren har vi successivt renoverat nätet men vi har fortsatt behov av att investera för att nå god uthållighet. Under hösten 2022 har ett arbete initierats i organisationen för tydligare ekonomisk styrning och kontroll. Arbetet är en del i vår målsättning att ha en stabil och hållbar ekonomi, vilket också är ett av målområdena i ägardirektivet.

Medarbetare

Arbetsmiljöarbetet med en säker arbetsmiljö är ett ämne som DVA fortsatt lyfter högt på agendan. Inriktningen har varit att göra såväl chefer som medarbetare aktiva i arbetet med målet att stärka grunden i vårt arbetsmiljöarbete.



Utblick mot 2023

I december 2022 fastställdes verksamhetsplan 2023-2025 med mål för ekonomisk hållbarhet och effektivitet, miljömässig hållbarhet, leveranssäkerhet, kund & kommunikation, samverkan & dialog samt social hållbarhet.

Projekt med fokus på bland annat minskat utläckage på vattenledningsnätet samt ökad utsortering av förpackningar från hushållsavfallet i syfte att minska avfall som går till förbränning är prioriterade.

Åtgärderna bidrar till minskade produktionskostnader, en hållbar miljö och en stabil ekonomi.

Inför 2023 finns stora osäkerhetsfaktorer relaterat till omvärlden med fortsatt stigande räntor, material- och bränslekostnader som beräknas påverka bolagets ekonomi negativt.

Ny lagstiftning innebär att DVA tillsammans med de fyra ägarkommunerna kommer att arbeta med framtagning av nya Vattentjänstplaner och Kretsloppsplaner. Under 2023 ska även plan för införandet av fastighetsnära insamling av förpackningar redovisas.

Lisbeth Martinsson Skinnar, VD
Dala Vatten och Avfall AB

mla M

g B P3

MD

2023/12/15

Information om verksamheten

Dala Vatten och Avfall AB startade 2007-09-01.

Verksamheten omfattar

- Ansvar för vatten och avlopps-verksamheten innebärande produktion och distribution av dricksvatten samt avledande och omhändertagande av avloppsvatten inom Gagnef, Leksand, Rättvik och Vansbro kommun.
- Ansvar för renhållningsverksamheten inom Gagnef, Leksand, Rättvik och Vansbro kommun.
- Ledning och administration av fjärrvärmeverksamheten i Rättvik.

Marknaden för bolags produktion och tjänster är huvudsakligen kommuninnevånare och företag i Gagnef, Leksand, Rättvik och Vansbro.

Företaget har sitt säte i Leksand.

Tillstånds- eller anmälningspliktig verksamhet enligt miljöbalken

Kompetensbolaget Dala Vatten och Avfall AB är inte direkt utsatt för risker. Däremot ansvarar personalen indirekt för att uppdragsgivarnas tillståndspliktiga anläggningar drivs enligt kraven i miljöbalken.

Ägarförhållanden

Kompetensbolaget är direkt eller indirekt ägt av Gagnef, Leksand, Rättvik och Vansbro kommun.

Dala Vatten och Avfall AB ägs till;

- 25% av Gagnef kommun
- 25% av Leksand Vatten AB
- 25% av Rättviks kommun Kommunhus AB
- 25% av Vansbro kommun

Leksand Vatten AB och Rättviks kommun Kommunhus AB ägs i sin tur till 100% av respektive kommun. Aktiekapitalet uppgår till 4000 tkr.

mla PS AV

gfs

VP

Q 2018

Flerårsöversikt (Tkr)	2022	2021	2020	2019	2018
Nettoomsättning	70 934	73 142	70 824	63 720	58 371
Resultat efter finansiella poster	216	57	134	1	7
Balansomslutning	44 828	43 853	39 924	40 117	41 134
Antal tillsvidareanställda	88	86	84	81	78
varav kvinnor	25	27	25	22	20
varav män	63	59	59	59	58
Total sjukfrånvaro (%)	6	4	8	5	5
Korttidsfrånvaro (%)	3	2	2	2	2
Långtidsfrånvaro (%)	1	1	1	0	2
Personalomsättning (%)	10	8	5	2	5
Soliditet (%)	9,2	9,0	1,5	1,2	1,3
Kassalikviditet (%)	162,6	77,4	134,9	133,9	144,1
Långfristiga skulder	29 400	18 050	30 225	30 825	32 025
Skuldränta (%)	1,1	0,7	0,8	0,7	0,8
Skuldsättningsgrad (ggr)	10	10	66	79	74

Förändringar i eget kapital

	Aktie- kapital	Balanserat resultat	Årets resultat	Totalt
Belopp vid årets ingång	4 000 000	-82 863	39 550	3 956 687
Disposition enligt beslut av årsstämman:				
Balanseras i ny räkning		39 550	-39 550	0
Årets resultat			160 518	160 518
Belopp vid årets utgång	4 000 000	-43 313	160 518	4 117 205

Förslag till vinstdisposition

Styrelsen föreslår att till förfogande stående vinstmedel (kronor):

ansamlad förlust	-43 314
årets vinst	160 518
	117 204
disponeras så att i ny räkning överföres	117 204
	117 204

Företagets resultat och ställning i övrigt framgår av efterföljande resultat- och balansräkning samt kassaflödesanalys med noter.

Ma W *af R* *RS* *UW* *A* *JL*

Resultaträkning	Not	2022-01-01 -2022-12-31	2021-01-01 -2021-12-31
Nettoomsättning	2	70 933 511	73 142 375
Övriga rörelseintäkter		11 343 999	4 968 751
		82 277 510	78 111 126
Rörelsens kostnader			
Övriga externa kostnader	3, 4	-20 191 050	-17 552 912
Personalkostnader	5	-60 886 921	-59 594 890
Avskrivningar av materiella anläggningstillgångar		-701 215	-690 881
		-81 779 186	-77 838 683
Rörelseresultat		498 324	272 443
Resultat från finansiella poster			
Övriga ränteintäkter och liknande resultatposter	6	37 870	1 483
Räntekostnader och liknande resultatposter	7	-320 291	-216 487
		-282 421	-215 004
Resultat efter finansiella poster		215 903	57 439
Resultat före skatt		215 903	57 439
Skatt på årets resultat	8	-55 385	-17 889
Årets resultat		160 518	39 550

mla PU

af PS PS UMO

af PS PS UMO

Balansräkning	Not	2022-12-31	2021-12-31
TILLGÅNGAR			
Anläggningstillgångar			
<i>Materiella anläggningstillgångar</i>			
Byggnader och mark	9	26 193 443	26 782 276
Inventarier, verktyg och installationer	10	241 466	169 081
		26 434 909	26 951 357
Summa anläggningstillgångar		26 434 909	26 951 357
Omsättningstillgångar			
<i>Kortfristiga fordringar</i>			
Kundfordringar		8 466 996	8 942 092
Aktuella skattefordringar		1 175 372	780 137
Övriga kortfristiga fordringar		380 260	83 250
Förutbetalda kostnader och upplupna intäkter	11	5 532 112	2 047 722
		15 554 740	11 853 201
<i>Kassa och bank</i>		2 838 787	5 048 200
Summa omsättningstillgångar		18 393 527	16 901 401
SUMMA TILLGÅNGAR		44 828 436	43 852 758

Ma N 24 P3 P5 MQ @ S LK

Balansräkning	Not	2022-12-31	2021-12-31
EGET KAPITAL OCH SKULDER			
Eget kapital	12, 13		
<i>Bundet eget kapital</i>			
Aktiekapital		4 000 000	4 000 000
		4 000 000	4 000 000
<i>Fritt eget kapital</i>			
Balanserad vinst eller förlust		-43 314	-82 863
Årets resultat		160 518	39 550
		117 204	-43 313
Summa eget kapital		4 117 204	3 956 687
Långfristiga skulder	14		
Skulder till kreditinstitut	15	25 700 000	14 350 000
Övriga långfristiga skulder		3 700 000	3 700 000
Summa långfristiga skulder		29 400 000	18 050 000
Kortfristiga skulder			
Skulder till kreditinstitut	15	300 000	12 175 000
Leverantörsskulder		3 378 684	1 870 083
Övriga kortfristiga skulder		3 115 889	3 168 902
Upplupna kostnader och förutbetalda intäkter	16	4 516 659	4 632 086
Summa kortfristiga skulder		11 311 232	21 846 071
SUMMA EGET KAPITAL OCH SKULDER		44 828 436	43 852 758

mla PV qfs ps UH @ P317

Kassaflödesanalys	Not	2022-01-01 -2022-12-31	2021-01-01 -2021-12-31
Den löpande verksamheten			
Resultat efter finansiella poster	17	215 903	57 439
Justeringar för poster som inte ingår i kassaflödet	18	246 801	437 492
Betald skatt		-450 620	97 221
Kassaflöde från den löpande verksamheten före förändring av rörelsekapital		12 084	592 152
Kassaflöde från förändring av rörelsekapitalet			
Förändring av kortfristiga fordringar		-3 315 843	-1 576 249
Förändring av kortfristiga skulder		1 340 160	1 169 453
Kassaflöde från den löpande verksamheten		-1 963 599	185 356
Investeringsverksamheten			
Investeringar i materiella anläggningstillgångar		-184 767	0
Försäljning av finansiella anläggningstillgångar		463 953	267 439
Kassaflöde från investeringsverksamheten		279 186	267 439
Finansieringsverksamheten			
Nyemission		0	3 320 000
Amortering av lån		-525 000	-600 000
Kassaflöde från finansieringsverksamheten		-525 000	2 720 000
Årets kassaflöde		-2 209 413	3 172 795
Likvida medel vid årets början	19		
Likvida medel vid årets början		5 048 200	1 875 405
Likvida medel vid årets slut		2 838 787	5 048 200

uba RW

ay PS PS UQ

⊗ LUP

Noter

Not 1 Redovisnings- och värderingsprinciper

Allmänna upplysningar

Årsredovisningen är upprättad i enlighet med årsredovisningslagen och BFNAR 2012:1 Årsredovisning och koncernredovisning (K3).

Redovisningsprinciperna är oförändrade jämfört med föregående år.

Intäktsredovisning

Intäkter har tagits upp till verkligt värde av vad som erhållits eller kommer att erhållas och redovisas i den omfattning det är sannolikt att de ekonomiska fördelarna kommer att tillgodogöras bolaget och intäkterna kan beräknas på ett tillförlitligt sätt.

Varor

Försäljning av varor redovisas när väsentliga risker och fördelar övergår från säljare till köpare i enlighet med försäljningsvillkoren. Försäljningen redovisas efter avdrag för moms och rabatter.

Tjänster

Försäljning av tjänster redovisas vid leverans till kunden, i enlighet med försäljningsvillkoren. Försäljning redovisas netto efter moms.

Hyor

Hysesintäkter redovisas i den period uthyrningen avser.

Andra typer av intäkter

Ränteintäkter redovisas i enlighet med effektivräntemetoden.

Inkomstskatter

Aktuella skatter värderas utifrån de skattesatser och skatteregler som gäller på balansdagen. Uppskjutna skatter värderas utifrån de skattesatser och skatteregler som är beslutade före balansdagen.

Uppskjuten skattefordran avseende underskottsavdrag eller andra framtida skattemässiga avdrag redovisas i den utsträckning det är sannolikt att avdraget kan avräknas mot överskott vid framtida beskattning.

Fordringar och skulder nettoredovisas endast när det finns en legal rätt till kvittning. Aktuell skatt, liksom förändring i uppskjuten skatt, redovisas i resultaträkningen om inte skatten än hänförlig till en händelse eller transaktion som redovisas direkt i eget kapital. Skatteeffekter av poster som redovisas direkt mot eget kapital, redovisas mot eget kapital. På grund av sambandet mellan redovisning och beskattning särredovisas inte den uppskjutna skatteskulden som är hänförlig till obeskattade reserver.

Anläggningstillgångar

Immateriella och materiella anläggningstillgångar redovisas till anskaffningsvärde minskat med ackumulerade avskrivningar enligt plan och eventuella nedskrivningar.

Materiella anläggningstillgångar skrivs av systematiskt över tillgångens bedömda nyttjandeperiod. När tillgångarnas avskrivningsbara belopp fastställs, beaktas i förekommande fall tillgångens restvärde. Bolagets mark har obegränsad nyttjandeperiod och skrivs inte av. Linjär avskrivningsmetod används för

uka W

ay P3 P5 UML



20 17

övriga typer av materiella tillgångar.

Följande avskrivningstider tillämpas:

Mark	-
Markanläggning	50 år
Byggnad	
Stomme	70 år
Tak, fönster, yttre och inre fasad	50 år
Installation, el, rör, ventilation	30 år
Maskiner och andra tekniska anläggningar	5-20 år
Inventarier, verktyg och installationer	5-20 år

Inga låneutgifter aktiveras.

Nedskrivningar av icke-finansiella tillgångar

När det finns en indikation på att en tillgångs värde minskat, görs en prövning av nedskrivningsbehov. Har tillgången ett återvinningsvärde som är lägre än det redovisade värdet, skrivs den ner till återvinningsvärdet. Vid bedömning av nedskrivningsbehov grupperas tillgångarna på de lägsta nivåer där det finns separata identifierbara kassaflöden (kassagenererande enheter). För tillgångar, andra än goodwill, som tidigare skrivits ner görs per varje balansdag en prövning av om återföring bör göras. I resultaträkningen redovisas nedskrivningar och återföringar av nedskrivningar i den funktion där tillgången nyttjas.

Leasingavtal

Samtliga leasingavtal där företaget är leasetagare redovisas som operationell leasing (hyresavtal), oavsett om avtalen är finansiella eller operationella. Leasingavgiften redovisas som en kostnad linjärt över leasingperioden.

Finansiella instrument

Finansiella instrument som redovisas i balansräkningen inkluderar värdepapper, kundfordringar och övriga fordringar, kortfristiga placeringar, leverantörsskulder, och låneskulder. Instrumenten redovisas i balansräkningen när bolaget blir part i instrumentets avtalsmässiga villkor. Finansiella tillgångar tas bort från balansräkningen när rätten att erhålla kassaflöden från instrumentet har löpt ut eller överförts och koncernen har överfört i stort sett alla risker och förmåner som är förknippade med äganderätten. Finansiella skulder tas bort från balansräkningen när förpliktelserna har reglerats eller på annat sätt upphört.

Kundfordringar och övriga fordringar

Fordringar redovisas som omsättningstillgångar med undantag för poster med förfallodag mer än 12 månader efter balansdagen, vilka klassificeras som anläggningstillgångar. Fordringar tas upp till det belopp som förväntas bli inbetalt efter avdrag för individuellt bedömda osäkra fordringar. Fordringar som är räntefria eller som löper med ränta som avviker från marknadsräntan och har en löptid överstigande 12 månader redovisas till ett diskonterat nuvärde och tidsvärdeförändringen redovisas som ränteintäkt i resultaträkningen.

mla PV af RB PS UMO   UBS

Låneskulder och leverantörsskulder

Låneskulder och leverantörsskulder redovisas initialt till anskaffningsvärde efter avdrag för transaktionskostnader. Skiljer sig det redovisade beloppet från det belopp som ska återbetalas vid förfallotidpunkten periodiseras mellanskillnaden som räntekostnad över lånets löptid med hjälp av instrumentets effektivränta. Härigenom överensstämmer vid förfallotidpunkten det redovisade beloppet och det belopp som ska återbetalas.

Kvittning av finansiell fordran och finansiell skuld

En finansiell tillgång och en finansiell skuld kvittas och redovisas med ett nettobelopp i balansräkningen endast då legal kvittningsrätt föreligger samt då en reglering med ett nettobelopp avses ske eller då en samtida avyttring av tillgången och reglering av skulden avses ske.

Eget kapital

Eget kapital delas in i bundet och fritt kapital, i enlighet med årsredovisningslagens indelning.

Avsättningar

Företaget gör en avsättning när det finns en legal eller informell förpliktelse och en tillförlitlig uppskattning av beloppet kan göras. Företaget nuvärdesberäknar förpliktelser som väntas regleras efter mer än tolv månader. Den ökning av avsättningen som beror på att tid förflyter redovisas som räntekostnad.

Obeskattade reserver

Obeskattade reserver redovisas med bruttobelopp i balansräkningen, inklusive den uppskjutna skatteskuld som är hänförlig till reserverna.

Bokslutsdispositioner

Förändringar av obeskattade reserver redovisas som bokslutsdispositioner i resultaträkningen.

Ersättningar till anställda

Kortfristiga ersättningar i bolaget utgörs av lön, sociala avgifter, betald semester, betald sjukfrånvaro och sjukvård. Kortfristiga ersättningar redovisas som en kostnad och en skuld då det finns en legal eller informell förpliktelse att betala ut en ersättning.

Rapportering för verksamhetsgrenar och geografiska marknader

Dala Vatten och Avfall AB ansvarar för renhållningsverksamheten inom Gagnefs, Leksands, Rättviks och Vansbros kommuner.

Dala Vatten och Avfall AB ansvarar för vatten- och avloppsverksamheten innebärande produktion och distribution av dricksvatten samt avledande och omhändertagande av avloppsvatten inom Gagnefs, Leksands, Rättviks och Vansbros kommuner.

Nyckeltalsdefinitioner

Nettoomsättning

Rörelsens huvudintäkter, fakturerade kostnader, sidointäkter samt intäktskorrigeringar.

Resultat efter finansiella poster

Resultat efter finansiella intäkter och kostnader men före bokslutsdispositioner och skatter.

Balansomslutning

Företagets samlade tillgångar.



Total sjukfrånvaro

Antal timmar total sjukfrånvaro i förhållande till antal ordinarie timmar.

Korttidsfrånvaro

Antal timmar sjukfrånvaro dag 2-14 i förhållande till antal ordinarie timmar.

Långtidsfrånvaro

Antal timmar sjukfrånvaro dag 181- i förhållande till antal ordinarie timmar.

Personalomsättning exkl. pensionsavgångar

Antal ersatta avgångar exkl. pensionsavgångar under året i förhållande till antal anställda.

Soliditet (%)

Justerat eget kapital (eget kapital och obeskattade reserver med avdrag för uppskjuten skatt) i procent av balansomslutning.

Kassalikviditet (%)

Omsättningstillgångar exklusive lager och pågående arbeten i procent av kortfristiga skulder.

Skuldränta (%)

Finansiella kostnader i procent av långfristiga skulder.

Skuldsättningsgrad (ggr)

Avsättningar och skulder inklusive uppskjuten skatteskuld dividerat med justerat eget kapital (ggr) (eget kapital och obeskattade reserver med avdrag för uppskjuten skatt).

Not 2 Nettoomsättningens fördelning




	2022	2021
Nettoomsättningen per rörelsegren		
Tjänster mot VA-kollektivet i Gagnefs, Leksands, Rättviks och Vansbros kommuner	45 837 182	48 567 109
Tjänster mot avfalls-kollektivet i Gagnefs, Leksands, Rättviks och Vansbros kommuner	25 096 329	24 575 266
	70 933 511	73 142 375

Not 3 Leasingavtal

Årets leasingkostnader avseende leasingavtal, uppgår till 2 243 213 kronor.

Framtida leasingavgifter, för icke uppsägningsbara leasingavtal, förfaller till betalning enligt följande:

	2022	2021
Inom ett år	1 695 834	1 263 417
Senare än ett år men inom fem år	3 020 618	1 992 342
	4 716 452	3 255 759

mla  af PS PS Ull:  

Not 4 Arvode till revisorer

Med revisionsuppdrag avses granskning av årsredovisningen och bokföringen samt styrelsens och verkställande direktörens förvaltning, övriga arbetsuppgifter som det ankommer på bolagets revisor att utföra samt rådgivning eller annat biträde som föranleds av iakttagelser vid sådan granskning eller genomförandet av sådana övriga arbetsuppgifter.

	2022	2021
Qrev AB		
Revisionsuppdrag	124 663	59 950
Övriga tjänster	44 305	11 500
	168 968	71 450

Not 5 Anställda och personalkostnader

	2022	2021
Medelantalet anställda		
Kvinnor	25	27
Män	63	59
	88	86
Löner och andra ersättningar		
Styrelse och verkställande direktör	1 290 884	1 298 593
Övriga anställda	40 552 573	39 813 539
	41 843 457	41 112 132
Sociala kostnader		
Pensionskostnader för styrelse och verkställande direktör	98 005	107 087
Pensionskostnader för övriga anställda	3 168 818	3 462 471
Övriga sociala avgifter enligt lag och avtal	13 147 214	12 917 432
	16 414 037	16 486 990
Totala löner, ersättningar, sociala kostnader och pensionskostnader	58 257 494	57 599 122
Könsfördelning bland ledande befattningshavare		
Andel kvinnor i styrelsen	0 %	0 %
Andel män i styrelsen	100 %	100 %
Andel kvinnor bland övriga ledande befattningshavare	71 %	86 %
Andel män bland övriga ledande befattningshavare	29 %	14 %

Not 6 Övriga ränteintäkter och liknande resultatposter

	2022	2021
Övriga ränteintäkter	37 870	1 483
	37 870	1 483

Handwritten signatures and notes in blue ink at the bottom of the page.

Not 7 Räntekostnader och liknande resultatposter

	2022	2021
Övriga räntekostnader	-320 291	-216 487
	-320 291	-216 487

Not 8 Aktuell och uppskjuten skatt

	2022	2021
Skatt på årets resultat		
Aktuell skatt	55 385	17 889
Totalt redovisad skatt	55 385	17 889

Avstämning av effektiv skatt

	2022		2021	
	Procent	Belopp	Procent	Belopp
Redovisat resultat före skatt		215 903		57 439
Skatt enligt gällande skattesats	20,60	-44 476	20,60	-11 832
Ej skattepliktiga kostnader	20,60	-11 049	20,60	-6 362
Ej skattepliktiga intäkter	20,60	140	20,60	305
Redovisad effektiv skatt	25,65	-55 385	31,14	-17 889

Not 9 Byggnader och mark

	2022-12-31	2021-12-31
Ingående anskaffningsvärden	31 802 920	31 802 920
Utgående ackumulerade anskaffningsvärden	31 802 920	31 802 920
Ingående avskrivningar	-5 020 645	-4 431 812
Årets avskrivningar	-588 833	-588 833
Utgående ackumulerade avskrivningar	-5 609 478	-5 020 645
Utgående redovisat värde	26 193 442	26 782 275

Handwritten signatures and initials in blue ink at the bottom of the page.

Not 10 Inventarier, verktyg och installationer

	2022-12-31	2021-12-31
Ingående anskaffningsvärden	5 636 774	7 150 194
Inköp	184 767	
Försäljningar/utrangeringar	-1 893 267	-1 513 420
Utgående ackumulerade anskaffningsvärden	3 928 274	5 636 774
Ingående avskrivningar	-5 467 693	-6 879 065
Försäljningar/utrangeringar	1 893 267	1 513 420
Årets avskrivningar	-112 382	-102 048
Utgående ackumulerade avskrivningar	-3 686 808	-5 467 693
Utgående redovisat värde	241 466	169 081

Not 11 Förutbetalda kostnader och upplupna intäkter

	2022-12-31	2021-12-31
Förutbetalda kostnader	923 251	792 279
Upplupna intäkter	4 608 861	1 255 443
	5 532 112	2 047 722

Not 12 Antal aktier och kvotvärde

	Antal aktier	Kvotvärde
Antal A-Aktier	40 000	100
	40 000	

Not 13 Disposition av vinst eller förlust

	2022-12-31
Förslag till vinstdisposition	
Styrelsen föreslår att till förfogande stående vinstmedel:	
ansamlad förlust	-43 314
årets vinst	160 518
	117 204
disponeras så att i ny räkning överföres	117 204
	117 204

mla PV ay B ps LM. 

2023/05

Not 14 Långfristiga skulder

	2022-12-31	2021-12-31
Förfaller inom 1-5 år efter balansdagen		
Långfristiga lån	26 000 000	26 525 000
	26 000 000	26 525 000
Förfaller senare än fem år efter balansdagen		
Avräkning teknikbolag	3 700 000	3 700 000
	3 700 000	3 700 000

Not 15 Skulder som avser flera poster

Företagets banklån om 26.000.000 kronor redovisas under följande poster i balansräkningen.

	2022-12-31	2021-12-31
Långfristiga skulder		
Övriga skulder till kreditinstitut	25 700 000	14 350 000
	25 700 000	14 350 000
Kortfristiga skulder		
Övriga skulder till kreditinstitut	300 000	12 175 000
	300 000	12 175 000

Not 16 Upplupna kostnader och förutbetalda intäkter

	2022-12-31	2021-12-31
Upplupna semesterlöner	2 758 593	2 417 752
Skuld upplupna sociala av	866 750	759 658
Upplupen ränta	37 251	21 539
Övriga poster	854 065	1 433 137
	4 516 659	4 632 086

Not 17 Räntor och utdelningar

	2022-12-31	2021-12-31
Erhållen ränta	-37 870	-1 483
Erlagd ränta	320 291	216 487
	282 421	215 004

Not 18 Justering för poster som inte ingår i kassaflödet

	2022-12-31	2021-12-31
Avskrivningar	701 215	690 881
Vinst vid försäljning av anläggningstillgångar	-454 414	-253 389
	246 801	437 492

mla N 2473 P4 UQ: [Signature] [Signature]

Not 19 Likvida medel

	2022-12-31	2021-12-31
Likvida medel		
Banktillgodohavanden	2 838 787	5 048 200
	2 838 787	5 048 200

Resultat- och balansräkningen kommer att föreläggas på årsstämma för fastställelse.


Leksand 2023-03-09



Inge Östlund
Ordförande



Nall Lars-Göran Andersson



Alf Johansson



Christer Karlsson



Mats Oscarsson



Pär Skagerling



Per Spik




Peter Vogt



Lisbeth Martinsson Skinnar
Verkställande direktör

Min revisionsberättelse har lämnats 2023-04-17



Emil Forsling
Auktoriserad revisor